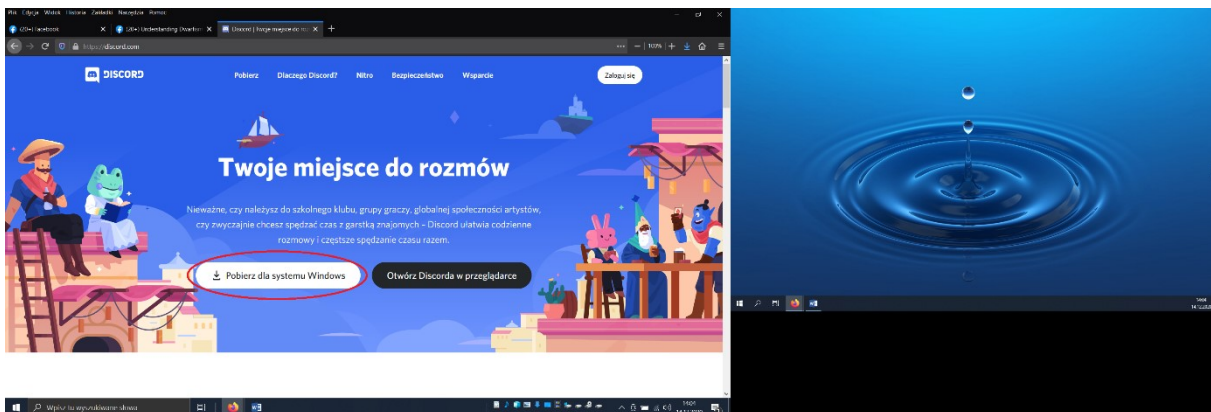


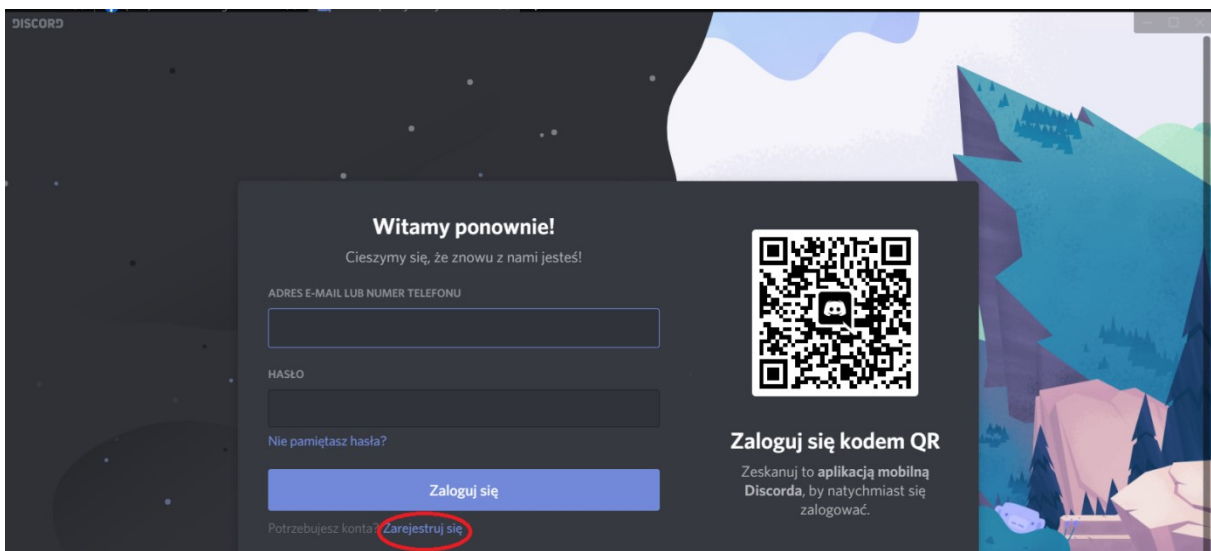
INSTRUKCJA DOŁĄCZENIA DO GRUPY RÓŻAŃCOWEJ ZA POMOCĄ PROGRAMU DISCORD 😊

NA KOMPUTER STACJONARNY LUB LAPTOP

1. Wchodzimy na stronę <https://discord.com/> i klikamy **Pobierz dla systemu Windows**

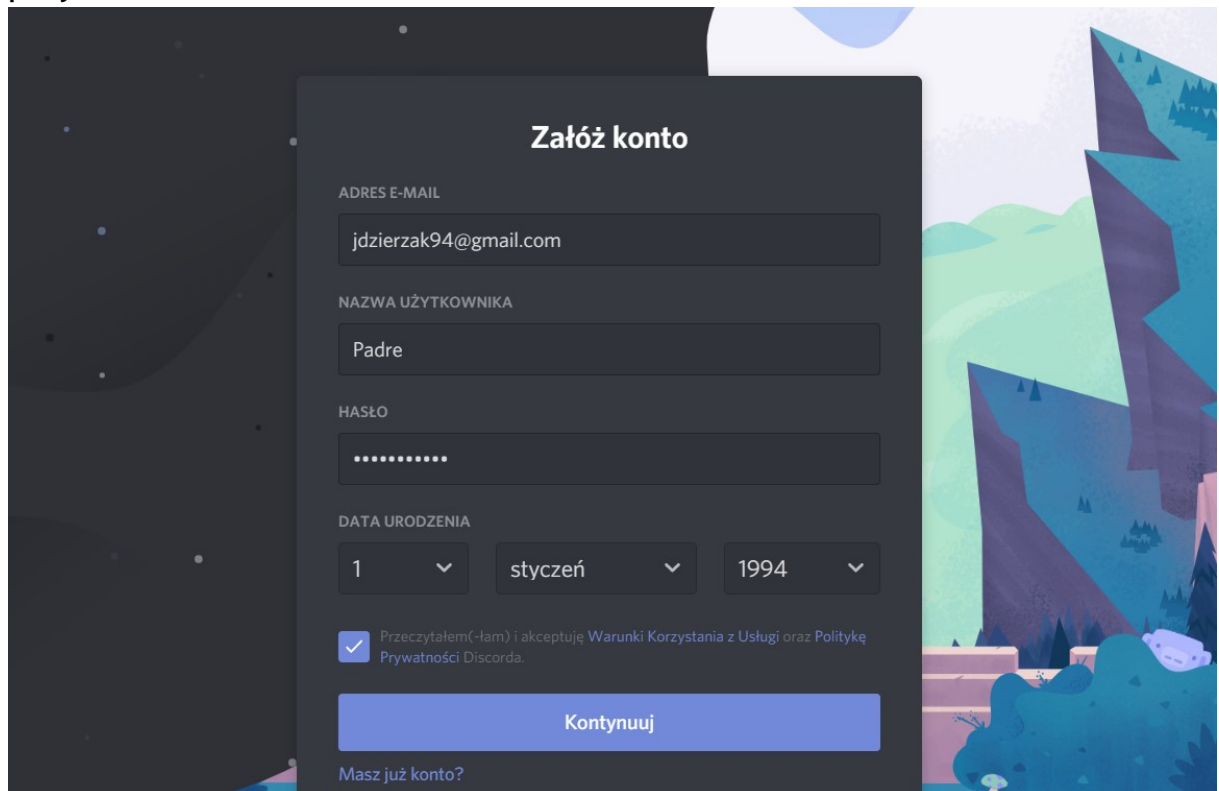


2. Po pobraniu uruchamiamy plik. Komputer zainstaluje wszystko, co jest potrzebne. Pokaże się następujące okno:



Klikamy **Zarejestruj się**.

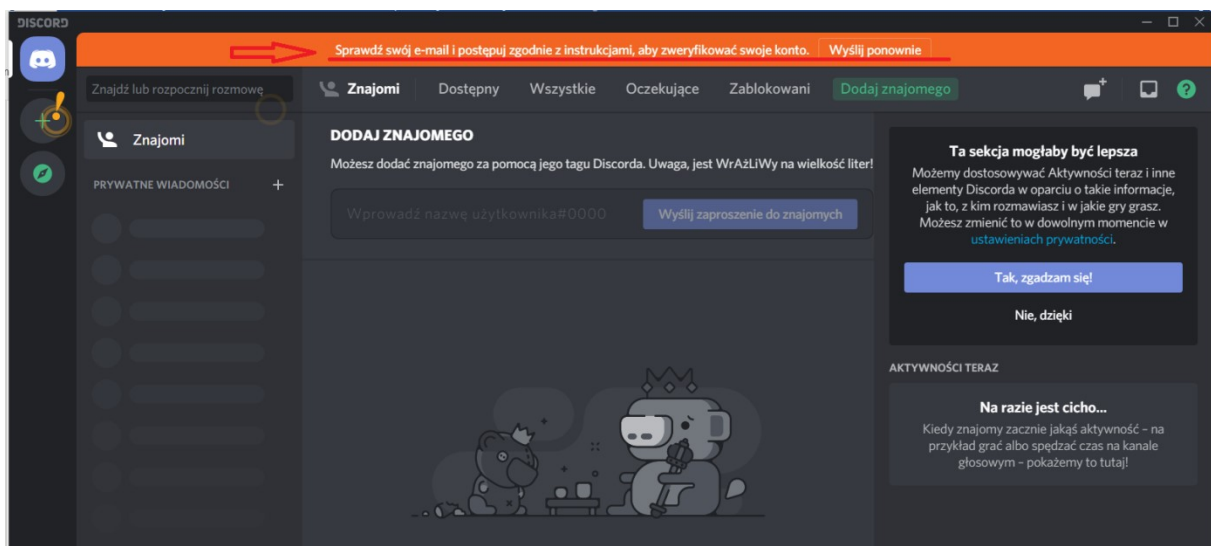
3. Pojawi nam się okno z danymi, które trzeba wpisać. Wpisujemy je jak w przykładzie:



The image shows a dark-themed Discord account creation window titled "Załącz konto". It contains the following fields and options:

- ADRES E-MAIL:** A text input field containing "jdzierzak94@gmail.com".
- NAZWA UŻYTKOWNIKA:** A text input field containing "Padre".
- HASŁO:** A password input field with masked characters ".....".
- DATA URODZENIA:** Three dropdown menus for day, month, and year, showing "1", "styczeń", and "1994" respectively.
- Przeczytałem(-am) i akceptuję Warunki Korzystania z Usługi oraz Politykę Prywatności Discorda.**
- Kontynuuj** button.
- Link: **Masz już konto?**

4. Po wprowadzeniu danych pojawi nam się takie okno:



Sprawdzamy naszą skrzynkę e-mail. Dostaniemy taki mail (jeśli nie ma go w wiadomościach głównych, można sprawdzić w SPAM):

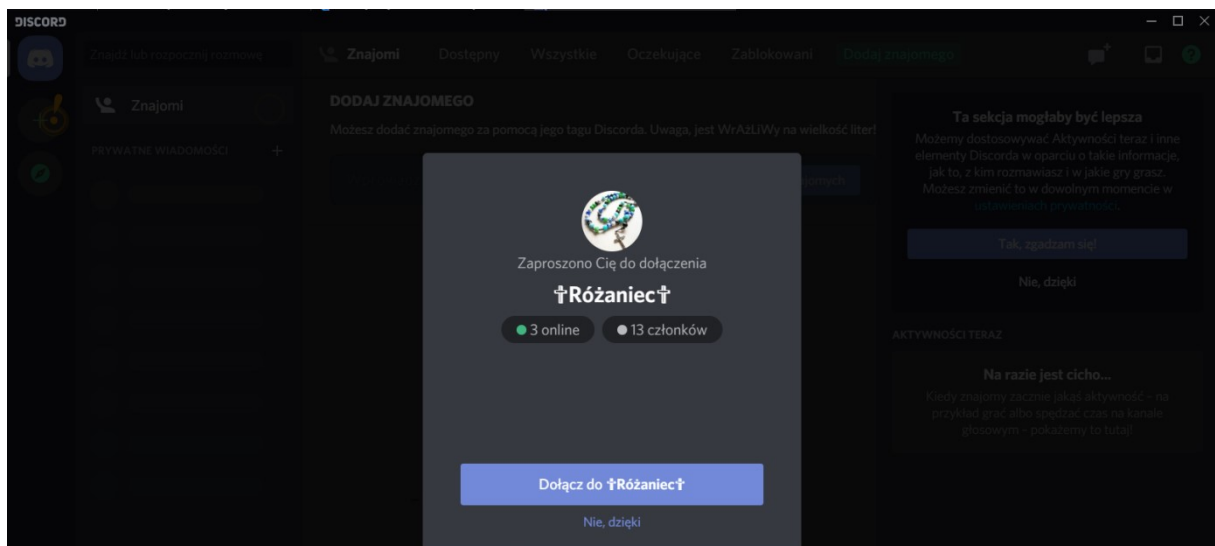
Witaj, testkuboo1!

Dziękujemy za zarejestrowanie konta na Discordzie! Zanim zaczniemy, musimy potwierdzić, że to Ty. Kliknij poniżej, aby zweryfikować swój adres e-mail:

Potwierdź e-mail

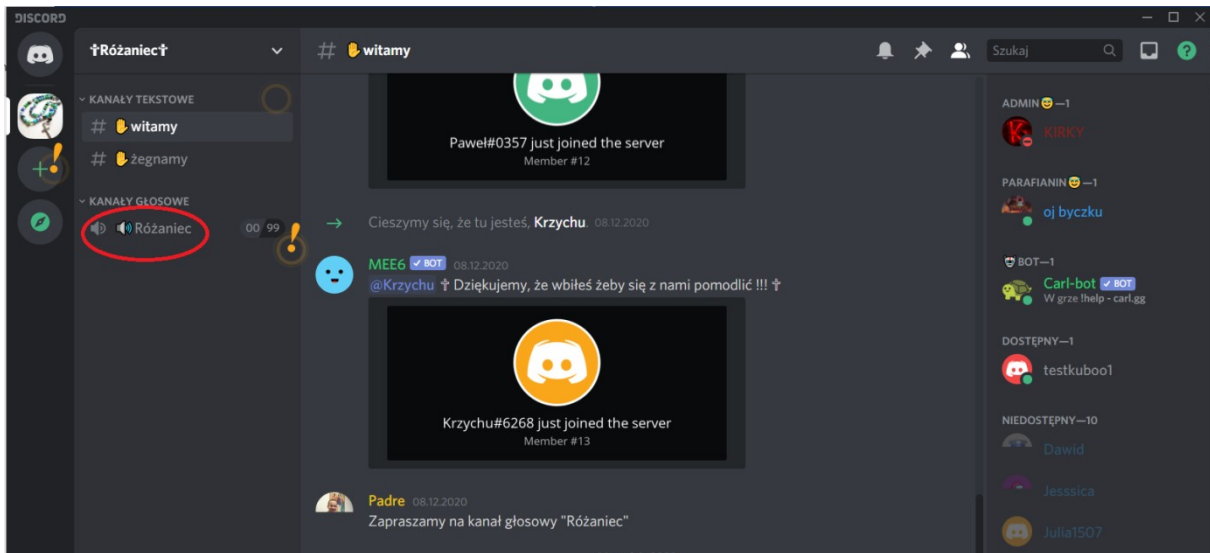
Klikamy **Potwierdź e-mail**.

5. Wchodzimy w ten link: <http://discord.gg/a4Kh9QmqNg> . Po chwili pojawi nam się coś takiego:



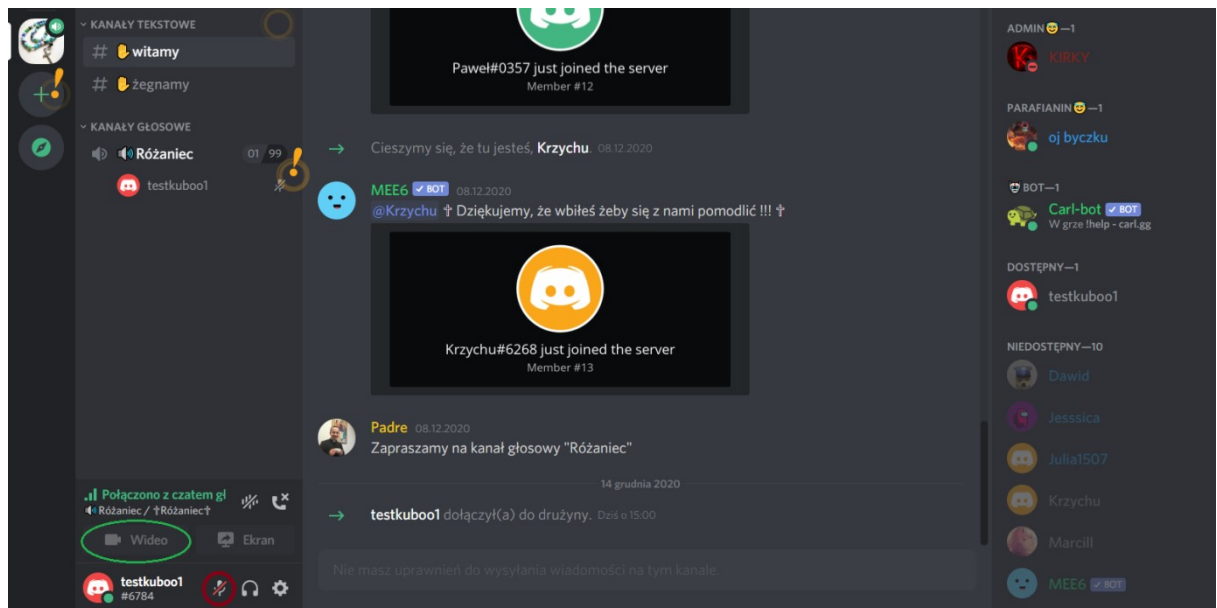
Klikamy **Dołącz do Różaniec**.

6. Wejdziemy na serwer. Przed rozpoczęciem modlitwy różańcowej klikamy kanał głosowy Różaniec, jak poniżej:



7. Aby włączyć lub wyłączyć mikrofon, klikamy na **ikonkę mikrofonu** zaznaczoną czerwonym kółkiem (zob. zdjęcie poniżej).

Aby włączyć lub wyłączyć kamerkę, klikamy na przycisk **Wideo** zaznaczony zielonym kółkiem (zob. zdjęcie poniżej).



W razie kłopotów proszę napisać SMS na numer: 724 482 288.